

# GUIA PASSO A PASSO PARA DAR SUA **PRIMEIRA** **ORDEM** DE COMPRA NA **BINANCE**

**TIO** **HUI**i

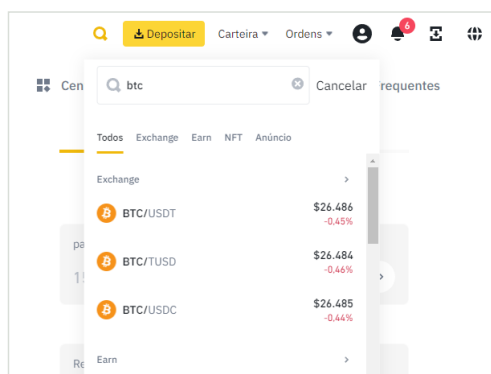
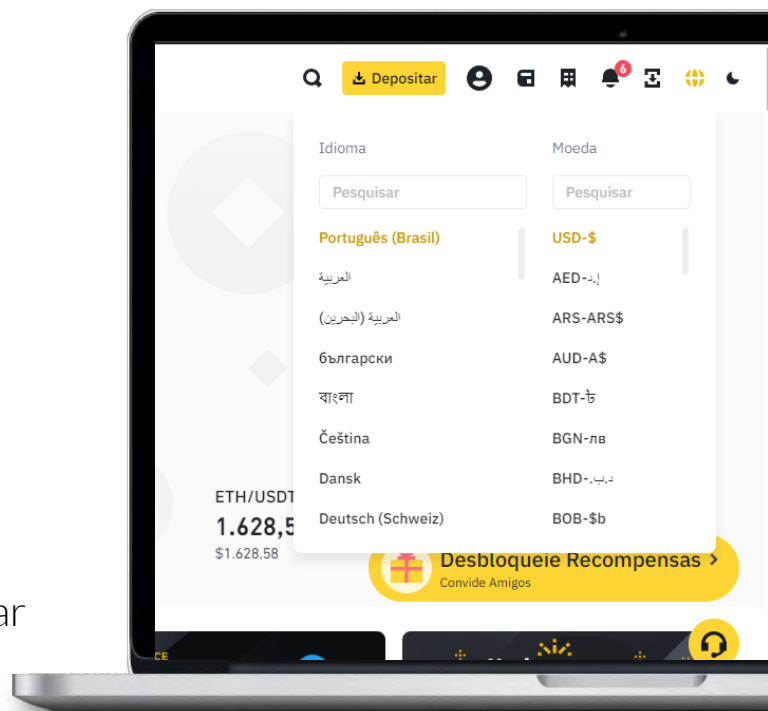
# PASSO A PASSO

## ORDEM DE COMPRA

### BINANCE

**Alterar idioma para Português:** Após fazer login na Binance, vá ao canto superior direito da tela e clique no menu suspenso do idioma. Selecione "Português" para alterar o idioma da plataforma para Português do Brasil.

**Acesse a plataforma de negociação:** No menu principal, clique em "Negociações" e, em seguida, em "Avançado" para acessar a plataforma de negociação da Binance.

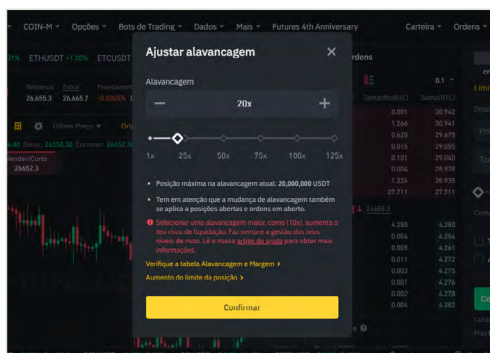


- **Selecione o par de criptomoedas:** No canto superior esquerdo da tela, você verá uma caixa de pesquisa para selecionar o par de criptomoedas que deseja negociar. Digite o código da criptomoeda que você deseja comprar (por exemplo, "BTC" para Bitcoin) e selecione o par desejado na lista (por exemplo, "BTC/USDT" para negociar Bitcoin com Tether).

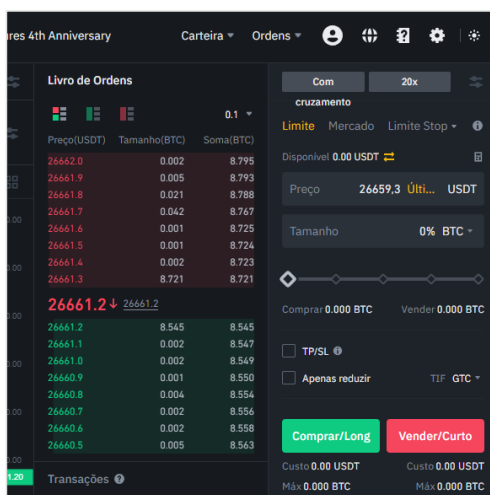


- **Destruar futuros:** vá ao menu "Derivativos" e clique em "Futuros USDS-M" ou "Futuros COIN-M", dependendo do tipo de contrato futuro que você deseja negociar. Se for sua primeira vez negociando futuros, você precisará clicar no botão "Abrir Futuros USDS-M" ou "Abrir Futuros COIN-M" e aceitar os termos e condições.

**Troca de fundos nas carteiras:** Para transferir fundos entre suas carteiras, vá até a seção "Carteira" e clique em "Fiat e Spot". Encontre a criptomoeda que deseja transferir, clique em "Transferir" e escolha entre "Spot", "Futuros USDS-M" ou "Futuros COIN-M" para transferir fundos entre as carteiras. Insira a quantidade que deseja transferir e confirme a operação.



- **Ajuste a alavancagem:** Na plataforma de negociação de futuros, você verá um controle deslizante para ajustar a alavancagem. Mova o controle deslizante para a alavancagem desejada (por exemplo, 5x, 10x, 20x, etc.). Lembre-se de que a negociação com alavancagem aumenta os riscos, por isso, use-a com cautela.



- **Preencha a ordem de compra:** No painel de ordens, que geralmente fica no lado direito da tela, preencha os campos para criar sua ordem de compra. Insira a quantidade da criptomoeda que deseja comprar e defina o preço ao qual deseja realizar a compra. Se estiver negociando no mercado à vista, você pode escolher uma ordem limitada ou a mercado. Se estiver negociando futuros, selecione "Limite" ou "Mercado" e ajuste a alavancagem conforme necessário.

- **Confirme a ordem:** Verifique se todas as informações estão corretas e clique em "Comprar" para enviar sua ordem de compra. Dependendo do tipo de ordem e das condições de mercado, sua ordem pode ser executada imediatamente ou ficar pendente até que o preço desejado seja alcançado.



**Acompanhe o status da ordem:** Na plataforma de negociação, você pode verificar o status de suas ordens abertas, executadas ou canceladas. Vá até a seção “Ordens abertas” ou “Histórico de ordens” para ver o progresso de suas negociações. Se sua ordem de compra for executada, a criptomoeda adquirida será creditada na carteira correspondente.

**Gerencie suas posições:** Se estiver negociando futuros, você poderá gerenciar suas posições abertas na seção “Posições abertas”. Aqui, você pode monitorar o desempenho de suas negociações, ajustar a alavancagem, adicionar ou reduzir margem e fechar posições quando necessário.



**Aprenda e ajuste sua estratégia:** À medida que você realiza mais operações, observe seus erros e acertos para melhorar sua estratégia de investimentos. Busque conhecimento, leia artigos, acompanhe especialistas e participe de cursos para aprimorar suas habilidades como investidor em criptomoedas.

**Mantenha-se atualizado:** Acompanhe notícias e eventos que possam impactar o mercado de criptomoedas e seus investimentos. Fique atento a lançamentos de novas moedas, atualizações de projetos e mudanças nas políticas governamentais relacionadas às criptomoedas.



Seguindo este guia passo a passo, você estará apto a dar sua primeira ordem de compra na Binance e começar a negociar criptomoedas. Lembre-se de que investir em criptomoedas envolve riscos e é fundamental estudar e entender o mercado antes de realizar operações. Além disso, considere sempre diversificar seus investimentos e definir uma estratégia de acordo com seu perfil de investidor e objetivos financeiros.